

Documentation utilisateur MyApp traçabilité

version 1.1.0

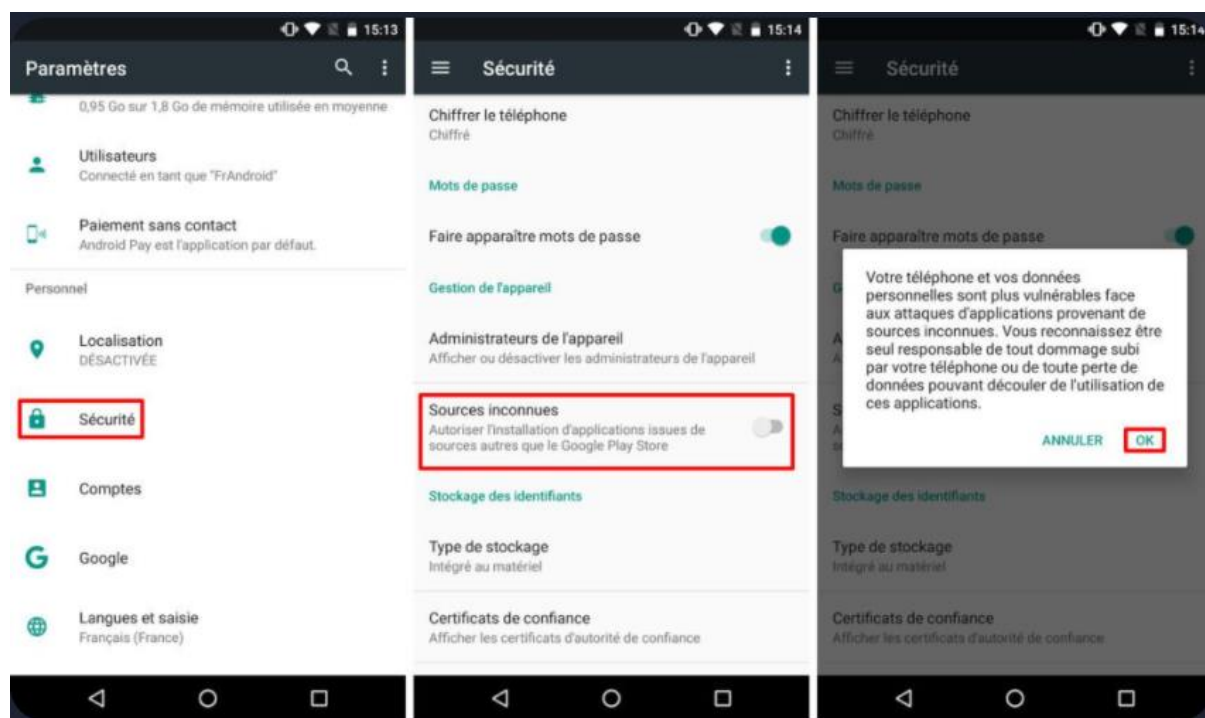
Ce document est destiné à vous aider à installer et utiliser la solution MyApp traçabilité. Cette solution se divise en 2 applications. Une application Android et une application Web.

Application Android :

Les étapes qui vont suivre peuvent légèrement varier en fonction de la version d'Android, du constructeur, des mises à jour, des surcouches et du pays d'importation de votre terminal Android.

1) Autorisation

La première chose à faire avant de pouvoir installer un fichier APK est d'autoriser l'installation d'applications issues de sources inconnues (comprendre : qui ne proviennent pas du Google Play Store). Vous trouverez cette option dans la partie « Sécurité » des paramètres de votre téléphone. Notez qu'après l'installation il est conseillé de désactiver cette option pour réduire les risques.




2) Téléchargement et installation

Il vous faudra depuis votre smartphone, sous Android (8.0 minimum), télécharger l'application « MyApp_Android.apk » à l'adresse suivante : <https://robin-coblentz.pro/myapp>



Une fois téléchargée, ouvrez-la (suivant votre navigateur, un message de prévention quant aux sources inconnues peut apparaître, c'est tout à fait normal, il suffit d'accepter et autoriser). Il vous sera proposé d'installer l'application. Cliquez sur installer



Il est possible que playprotect, ou tout autre system de sécurité vous affiche un message d'erreur (il peut être en anglais suivant la provenance UE ou non de votre appareil). Cela est simplement lié au fait que l'application ne soit pas liée à un compte google et ne soit pas hébergée sur le PlayStore Cliquez sur installer.

Blocked by Play Protect

Play Protect doesn't recognise this app's developer. Apps from unknown developers can sometimes be unsafe.


INSTALL ANYWAY

OK

Félicitation, votre application est installée sur votre terminal.

3) Utilisation

Au démarrage, l'application vous propose de vous inscrire ou de vous connecter.



Vous pouvez vous inscrire en renseignant un nom, votre numéro ainsi qu'un mot de passe.



Connectez-vous à l'aide de votre numéro et de votre mot de passe



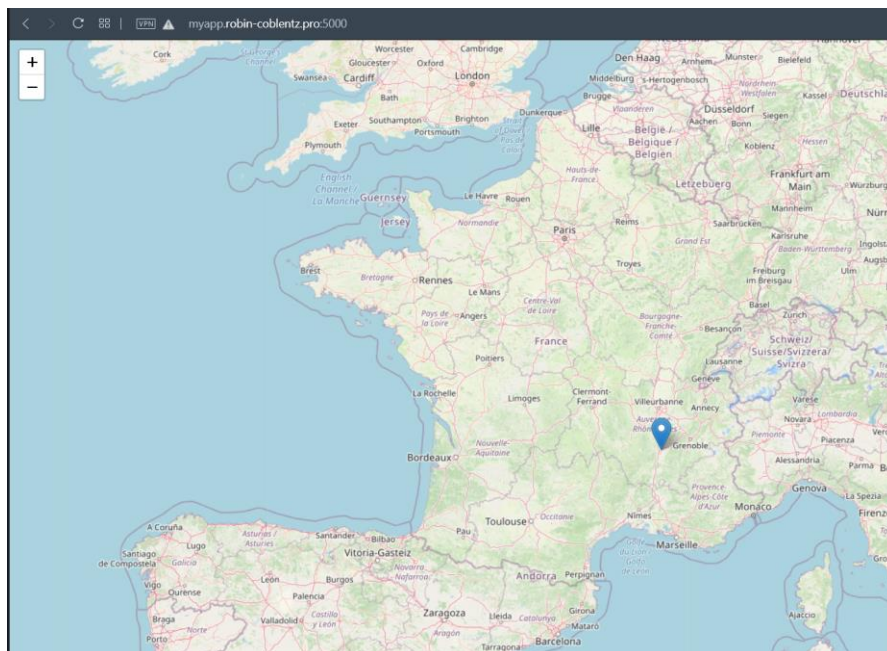
ATTENTION : sur la version 1.1.0, la fonction mot de passe oublié n'est pas disponible. La fonction a été désactivé car elle est en développement sur une interface réservé à l'administrateur.

On arrive sur l'écran d'accueil qui permet de déclarer commencez une phase de travail ou terminez une phase de travail. Si vous vous déconnecter, la phase de travail se termine automatiquement (les employés ne sont pas censés échanger leurs terminaux).



Application Web :

Elle fait office de plateforme de visualisation et permet de voir les employés. Il vous suffit d'accéder depuis n'importe quel navigateur : myapp.robin-coblentz.pro:5000



En cliquant sur le curseur correspondant à un employé, vous aurez accès à des informations supplémentaire (nom, numéro de téléphone, statut de connexion et heure de dernière synchronisation de donnée).